

| CARACTERÍSTICAS | Ano | Jan | Fev | Mar | Abr | Mai | Jun | Jul | Ago | Set | Out | Nov | Dez | Ano | Acum.* |
|---|-------------|--------------|--------------|---------------|---------------|--------------|--------------|--------------|--------------|--------------|--------------|---------------|--------------|---------------|---------------|
| OBJETIVO DO FUNDO O objetivo do FUNDO consiste em obter retornos superiores ao CDI, sobretudo através da gestão ativa de uma carteira de títulos de crédito privado de empresas de alta qualidade. | 2018 | - | - | 0,20%* | 0,64% | 0,57% | 0,59% | 0,63% | 0,69% | 0,52% | 0,59% | 0,54% | 0,55% | 5,66% | 5,66% |
| | CDI | - | - | 0,12%* | 0,52% | 0,52% | 0,52% | 0,54% | 0,57% | 0,47% | 0,54% | 0,49% | 0,49% | 4,89% | 4,89% |
| | % CDI | - | - | 161,1%* | 123,6% | 109,4% | 113,4% | 116,0% | 121,6% | 111,7% | 109,1% | 109,4% | 112,2% | 115,8% | 115,8% |
| PÚBLICO ALVO Investidores em geral. | 2019 | 0,58% | 0,52% | 0,53% | 0,54% | 0,56% | 0,46% | 0,57% | 0,49% | 0,45% | 0,21% | -0,02% | 0,23% | 5,25% | 11,20% |
| | CDI | 0,54% | 0,49% | 0,47% | 0,52% | 0,54% | 0,47% | 0,57% | 0,50% | 0,47% | 0,48% | 0,38% | 0,38% | 5,97% | 11,15% |
| | % CDI | 106,3% | 105,7% | 113,8% | 104,7% | 102,9% | 98,9% | 100,9% | 97,1% | 95,6% | 42,8% | - | 61,9% | 88,0% | 100,5% |
| POLÍTICA DE INVESTIMENTO A política de investimento do FUNDO consiste em acompanhar o CDI através da aplicação dos recursos do FUNDO em instrumentos bancários e títulos e valores mobiliários com risco de CRÉDITO disponíveis nos mercados financeiros e de capitais. | 2020 | 0,47% | 0,30% | -3,32% | -2,12% | 0,55% | 0,67% | 1,10% | 0,80% | 0,33% | | | | -1,31% | 9,75% |
| | CDI | 0,38% | 0,29% | 0,34% | 0,28% | 0,24% | 0,22% | 0,19% | 0,16% | 0,16% | | | | 2,29% | 13,69% |
| | % CDI | 123,8% | 101,4% | - | - | 231,2% | 311,8% | 566,4% | 500,3% | 210,7% | | | | - | 71,2% |

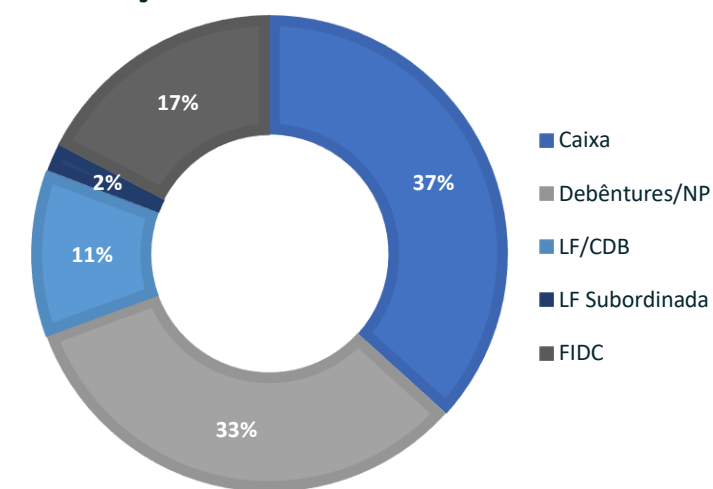
*Data de início do fundo: 22/03/2018

Fonte: Quasar

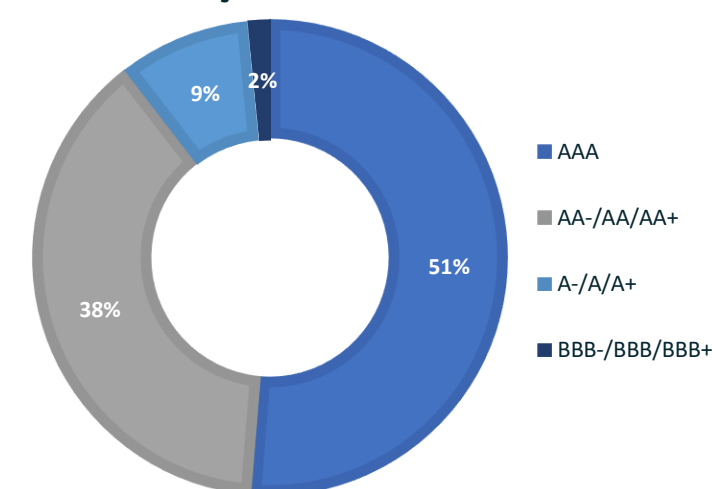
| ALOCAÇÃO SETORIAL - %PL | |
|---|-------|
| Título Público | 37,1% |
| Bancos | 13,2% |
| Consignado Setor Público - FIDC | 6,6% |
| Energia - Distribuição | 5,3% |
| Recebíveis Comerciais (Fornecedores) - FIDC | 4,6% |
| Gerenciamento Frotas | 4,5% |
| Consignado Setor Público | 4,0% |
| Varejo - Consumo | 3,1% |
| Financiamento Automotivo - FIDC | 3,0% |
| Concessões Rodoviárias | 2,8% |
| Logística | 2,8% |
| Recebíveis Cartão Crédito - FIDC | 2,5% |
| Siderurgia | 2,2% |
| Saneamento | 2,1% |
| Academias | 2,0% |
| Energia - Geração | 1,9% |
| Real Estate | 1,2% |
| Saúde, Higiene e Beleza | 0,6% |
| Energia | 0,4% |
| Indústria Química | 0,2% |
| Saúde - Serviços Médicos | 0,2% |
| Papel e Celulose | 0,1% |
| Saúde | 0,0% |

| ESTATÍSTICAS | |
|--------------------------------|-------------------|
| PL Atual | R\$ 736.873.845 |
| PL Médio 12 meses | R\$ 1.302.633.929 |
| Volatilidade anualizada início | 1,48% |
| Nº de meses acima do CDI | 23 |
| Nº de meses abaixo do CDI | 8 |
| Maior rentabilidade mensal | 1,10% |
| Menor rentabilidade mensal | -3,32% |

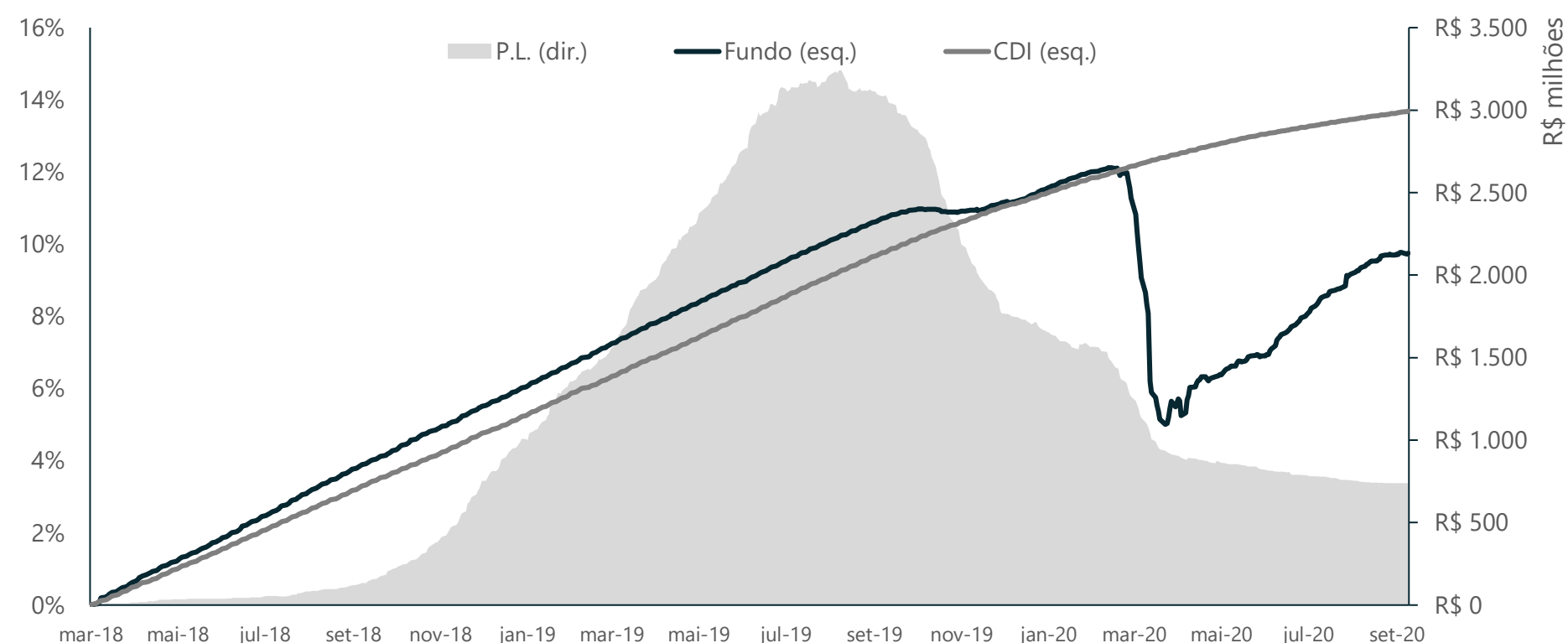
ALOCAÇÃO POR INSTRUMENTO



ALOCAÇÃO POR RATING



RENTABILIDADE E PATRIMÔNIO



Quasar Asset Management Ltda. (CNPJ: 14.084.509/0001-74)

www.qam.com.br / ri@qam.com.br

Av. Juscelino Kubitschek, 1726 – Cj 92

São Paulo, SP, CEP: 04353-000, Tel (55 11) 5538-4700

BNY Mellon Serviços Financeiros DTVM S.A. (CNPJ: 02.201.501/0001-61)

www.bnymellon.com.br/sf/ SAC: sac@bnymellon.com.br / Ouvidoria: ouvidoria@bnymellon.com.br

Av. Presidente Wilson, 231 – 11º andar

Rio de Janeiro, RJ, CEP: 20030-905, Tel (55 21) 3219-2998 / (55 11) 3050-8010 / 0800-725-3219

As informações contidas nesta apresentação não podem ser consideradas como única fonte de informações no processo decisório do investidor, que, antes de tomar qualquer decisão, deverá realizar uma avaliação minuciosa do produto e respectivos riscos, face aos seus objetivos pessoais e ao seu perfil de risco ("Suitability"). RENTABILIDADE PASSADA NÃO REPRESENTA GARANTIA DE RENTABILIDADE FUTURA. Assim, não é possível prever o desempenho futuro de um investimento a partir da variação de seu valor de mercado no passado. FUNDOS DE INVESTIMENTO NÃO CONTAM COM GARANTIA DO ADMINISTRADOR, DO GESTOR, DE QUALQUER MECANISMO DE SEGURO OU FUNDO GARANTIDOR DE CRÉDITO – FGC. É recomendada a leitura cuidadosa do Formulário de Informações Complementares e regulamento do fundo de investimento pelo investidor ao aplicar seus recursos. Este Fundo está autorizado a realizar aplicações em ativos financeiros no exterior. Este Fundo utiliza estratégias com derivativos como parte integrante de sua política de investimentos. Tais estratégias, da forma como são adotadas, podem resultar em significativas perdas patrimoniais para seus cotistas.



A presente instituição aderiu ao Código ANBIMA de Regulação e Melhores Práticas para os Fundos de Investimento.