

**CARACTERÍSTICAS**

**OBJETIVO DO FUNDO**

O objetivo do FUNDO consiste em obter retornos superiores ao CDI, sobretudo através da gestão ativa de uma carteira de títulos de crédito privado de empresas de alta qualidade.

**PÚBLICO ALVO**

Investidores em geral.

**POLÍTICA DE INVESTIMENTO**

A política de investimento do FUNDO consiste em superar o CDI através da aplicação dos recursos do FUNDO em instrumentos bancários e títulos e valores mobiliários com risco de CRÉDITO disponíveis nos mercados financeiros e de capitais.

**CLASSIFICAÇÃO ANBIMA**

Renda Fixa Duração Média Crédito Livre

**GESTOR**

Quasar Asset Management Ltda.

**ADMINISTRADOR**

BNY Mellon Serviços Financeiros DTVM S.A.

**CUSTODIANTE**

BNY Mellon Banco S.A.

**MOVIMENTAÇÕES**

**Cotização Aplicação:** D+0

**Aplicação Mínima Inicial:**

R\$ 10.000,00

**Movimentação Mínima:**

R\$ 100,00

**Saldo Mínimo:** R\$ 1.000,00

**Solicitação de Movimentação:**

até 14h00

**RESGATE**

**Cotização:** D+0

**Pagamento:** Consultar Seguradora

**DADOS BANCÁRIOS**

BNY Mellon Banco S/A (17)

Agência 0001

C/C 3049-1

CNPJ 31.506.529/0001-05

**TAXA DE ADMINISTRAÇÃO**

0,80% a.a.

**TAXA DE PERFORMANCE**

Não há

**TAXA DE SAÍDA**

Não há

**REGIME DE TRIBUTAÇÃO**

Fundo de Previdência

Ano	Jan	Fev	Mar	Abr	Mai	Jun	Jul	Ago	Set	Out	Nov	Dez	Ano	Acum.*	
2018	-	-	-	-	-	-	-	-	-	-	-	-	0,07%*	0,07%	0,07%
CDI	-	-	-	-	-	-	-	-	-	-	-	-	0,07%*	0,07%	0,07%
% CDI	-	-	-	-	-	-	-	-	-	-	-	-	94,2%*	94,2%	94,2%
2019	0,61%	0,63%	0,55%	0,54%	0,53%	0,46%	0,59%	0,55%	0,50%	0,27%	0,01%	0,36%	5,74%	5,82%	
CDI	0,54%	0,49%	0,47%	0,52%	0,54%	0,47%	0,57%	0,50%	0,47%	0,48%	0,38%	0,38%	5,97%	6,05%	
% CDI	113,1%	127,0%	116,9%	104,8%	98,4%	97,2%	103,9%	109,0%	106,8%	55,6%	1,7%	96,7%	96,3%	96,2%	
2020	0,46%	0,26%	-3,58%	-0,79%	0,41%	0,77%	1,34%	0,77%					-0,45%	5,34%	
CDI	0,38%	0,29%	0,34%	0,28%	0,24%	0,22%	0,19%	0,16%					2,12%	8,30%	
% CDI	121,9%	88,0%	-	-	173,1%	355,7%	691,2%	476,9%					-	64,3%	

\*Data de início do fundo: 26/12/2018

Fonte: Quasar

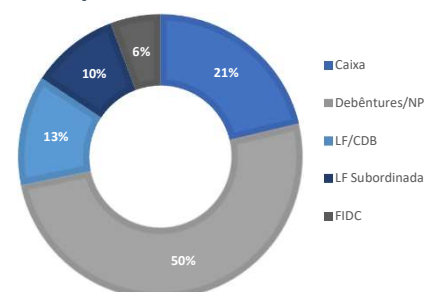
**ALOCAÇÃO SETORIAL - %PL**

Título Público	22,9%
Bancos	22,1%
Concessões Rodoviárias	7,8%
Energia - Geração	7,1%
Recebíveis Cartão Crédito - FIDC	5,6%
Energia - Distribuição	5,0%
Saneamento	4,8%
Gerenciamento Frotas	4,7%
Academias	3,6%
Varejo - Consumo	3,5%
Real Estate	2,9%
Siderurgia	2,5%
Energia	2,5%
Consignado Setor Público	2,4%
Saúde - Serviços Médicos	1,5%
Logística	1,1%
Saúde	0,2%

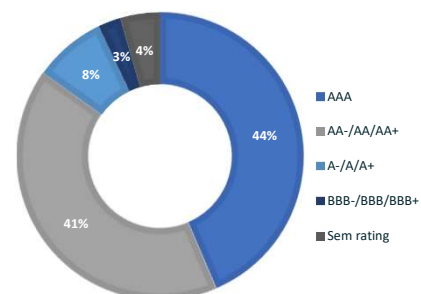
**ESTATÍSTICAS**

PL Atual	R\$ 74.210.741
PL Médio 12 meses	R\$ 104.318.071
Volatilidade anualizada início	1,73%
Nº de meses acima do CDI	12
Nº de meses abaixo do CDI	9
Maior rentabilidade mensal	1,34%
Menor rentabilidade mensal	-3,58%

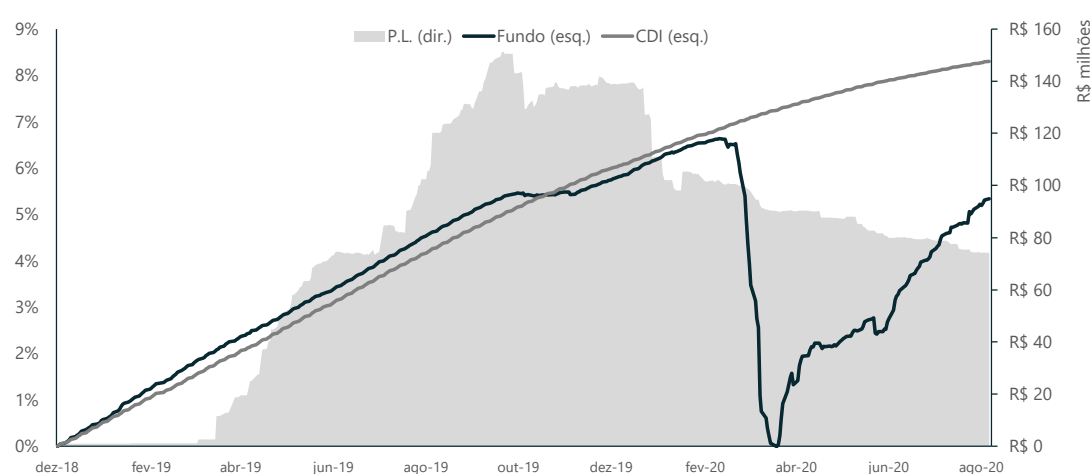
**ALOCAÇÃO POR INSTRUMENTO**



**ALOCAÇÃO POR RATING**



**RENTABILIDADE E PATRIMÔNIO**



Quasar Asset Management Ltda. (CNPJ: 14.084.509/0001-74)

www.qam.com.br / ri@qam.com.br

Av. Juscelino Kubitschek, 1726 - Cj 92

São Paulo, SP, CEP: 04353-000, Tel (55 11) 5538-4700

BNY Mellon Serviços Financeiros DTVM S.A. (CNPJ: 02.201.501/0001-61)

www.bnymellon.com.br/sf/ SAC: sac@bnymellon.com.br / Ouvidoria: ouvidoria@bnymellon.com.br

Av. Presidente Wilson, 231 - 11º andar

Rio de Janeiro, RJ, CEP: 20030-905, Tel (55 21) 3219-2998 / (55 11) 3050-8010 / 0800-725-3219

As informações contidas nesta apresentação não podem ser consideradas como única fonte de informações no processo decisório do investidor, que, antes de tomar qualquer decisão, deverá realizar uma avaliação minuciosa do produto e respectivos riscos, face aos seus objetivos pessoais e ao seu perfil de risco ("Suitability"). RENTABILIDADE PASSADA NÃO REPRESENTA GARANTIA DE RENTABILIDADE FUTURA. Assim, não é possível prever o desempenho futuro de um investimento a partir da variação de seu valor de mercado no passado. FUNDOS DE INVESTIMENTO NÃO CONTAM COM GARANTIA DO ADMINISTRADOR, DO GESTOR, DE QUALQUER MECANISMO DE SEGURO OU FUNDO GARANTIDOR DE CRÉDITO - FGC. É recomendada a leitura cuidadosa do Formulário de Informações Complementares e regulamento do fundo de investimento pelo investidor ao aplicar seus recursos. Este Fundo está autorizado a realizar aplicações em ativos financeiros no exterior. Este Fundo utiliza estratégias com derivativos como parte integrante de sua política de investimentos. Tais estratégias, da forma como são adotadas, podem resultar em significativas perdas patrimoniais para seus cotistas.



A presente instituição aderiu ao Código ANBIMA de Regulação e Melhores Práticas para os Fundos de Investimento.